

Staudenglanz im Halbschatten

Stauden, die gerne in sonnigen Beeten gedeihen, kennt eigentlich jeder und das meist in reichlicher Vielfalt. Doch hat fast jeder Gartenbesitzer auch ein paar halbschattige oder gar vollschattige Ecken zu bestücken - und tut sich dann oft etwas schwerer, passende Kandidaten zu finden. Sei es auf der Ost- oder Nordseite des Hauses, im Umfeld von Schuppen, Garagen oder Mauern - oder natürlich im Schatten von größeren Gehölzen und Hecken. Verabschieden muss man sich bei der Suche nach geeigneten Pflanzen von einem Blüten- und Farbenfeuerwerk wie es nur sonnigen Gartenbereichen vorbehalten ist. Was aber nicht heißt, dass es in den eher dunklen Gartenecken nicht auch interessant und faszinierend zugehen könnte. Denn: Sie bieten Raum für ganz eigene, bezaubernde Reize. Merkmale, wie "Blatt & Struktur" oder "Licht & Kontrast", rücken in den Fokus der Aufmerksamkeit. Unterschiedliche Blattformen sorgen über Monate, ja teils sogar ganzjährig, für interessante Kontraste. Unverzichtbar sind panaschierte Blätter: Sie bringen - genauso wie helle Blüten - Licht in dunkle Gartenbereiche.


Die hier präsentierte Auswahl umfasst 14 Stauden - ausreichend für etwa 2,5 bis 3 qm Beetfläche. Allesamt kommen sie ganz wunderbar mit halbschattigen, teils auch vollschattigen, Situationen zurecht und bevorzugen einen humosen, nicht zu trockenen Boden. Die Stauden lassen sich einzeln in bestehende Pflanzungen einbringen oder als "Gruppenbild" pflanzen. Sie sind so ausgewählt, dass von April bis in den späten Herbst hinein immer etwas blüht und attraktives Blattwerk seinen Teil zum harmonischen Gesamteindruck beiträgt. Die wintergrünen Blätter der Segge bringen sogar noch in der kalten und tristen Jahreszeit etwas Farbe in die Pflanzung. Gedüngt werden kann im Frühjahr mit etwas Kompost und/oder Hornspänen.



Aconitum seoulense - Koreanischer Eisenhut // 1 Stück

Lebensbereich	Höhe (cm)	Blütezeit	Blütenfarbe
B/GR2 abs-sch	120	VIII-IX	kräftig blau

Wem der heimische Eisenhut zu früh blüht, Aconitum carmichaelii 'Arendsii' wiederum zu spät, der wird sein wahre Freude an Aconitum seoulense haben. Ab Ende August reckt der koreanische Eisenhut seine blauen Blüten-Helme in die Höhe. Das Laub unterscheidet sich durch deutlich rundere Linienführung erheblich von Aconitum napellus. Ansonsten ist der Koreanische Eisenhut - wie all seine Verwandten - äußerst giftig, und nichtsdestotrotz eine herrliche Bereicherung im (halb-)schattigen Garten. Lang anhaltende Trockenphasen und extreme Hitze werden schlecht vertragen. Ansonsten rundum unkompliziert.
(Pflanzabstand: ca. 40 cm)



Anemone Japonica-Hybride 'Honorine Jobert' - Herbst-Anemone // 1 Stück

Lebensbereich	Höhe (cm)	Blütezeit	Blütenfarbe
GR/Fr/B2 hs	100	VIII-X	weiß, halbgefüllt

'Honorine Jobert' hat mittlerweile rund 150 Jahre "auf dem Buckel" - alt und bewährt ist sie sozusagen und aufgrund ihrer hervorragenden Eigenschaften immer noch begehrt: Sie ist großblütig, leicht gefüllt, sehr standfest und äußerst langlebig. Was wünscht man sich mehr von einer Herbst-Anemone?

Wie für alle spät im Jahr blühenden Anemonen gilt: 'Honorine Jobert' braucht Zeit zur Entwicklung und wird mit den Jahren immer schöner. Gepflanzt werden sollte möglichst in der ersten Jahreshälfte. Im darauf folgenden Winter darf die Pflanze gerne mit Laub und Reisig geschützt werden. Einmal etabliert sind Anemonen dann sehr robust und überwintern in aller Regel - auch ohne Hilfsmaßnahmen - problemlos.
(Pflanzabstand: 40-50 cm)



Astrantia major 'Roma'® - Sterndolde // 1 Stück

Lebensbereich	Höhe (cm)	Blütezeit	Blütenfarbe
GR/G2/Fr3 abs-hs	30 - 60	VI-VII + IX	silbriges Altrosa

'Roma' blüht in einem zarten Altrosa, ohne blass zu wirken. Vielmehr ist sie eine auffällige Schönheit - in Form und Farbe. Schneidet man nach der Hauptblüte zurück, darf man sich oft noch an einer Nachblüte im September freuen. Wie alle Sterndolden bevorzugt auch 'Roma' einen humosen Boden und einen nicht zu heißen, gerne absonnigen bis halbschattigen Stand. Erstklassig auch zum Schnitt!
(Pflanzenabstand: ca. 40 cm)



Brunnera macrophylla 'Jack Frost'® - Silberblättriges Kaukasus-Vergissmeinnicht // 1 Stück

Lebensbereich	Höhe (cm)	Blütezeit	Blütenfarbe
GR/G2 abs-hs	25 - 40	IV-V	himmelblau / silbrig überlaufenes Blatt

Ein Kaukasus-Vergissmeinnicht der besonderen Art: Das Blatt ist silbern überhaucht und zieht so die Blicke auf sich. Im Frühjahr schweben unzählige Vergissmeinnicht-Blüten in reinstem Blau über dem attraktiven Laub. Nach der Blüte empfiehlt sich ein kompletter Rückschnitt: Hierdurch lässt sich unerwünschte Selbstausaat verhindern und ein neuer, kompakter Laubaustrieb anregen, der dann bis zum Winter schöne Akzente ins halbschattige Beet zaubert.
(Pflanzenabstand: ca. 40 cm)



Carex morrowii ssp. foliosissima 'Icedance' - Bodendecker-Japan-Segge // 2 Stück

Lebensbereich	Höhe (cm)	Blütezeit	Blütenfarbe
G/GR2 hs-sch	40	IV-V	braun / gelbgerandetes Blatt, Ausläufer

Das gelbgerandete, wintergrüne Blatt macht 'Icedance' zu einem Hingucker - selbst im Winter erhellet und strukturiert die Pflanze dunkle Gartenbereiche. Über kurze Ausläufer breitet sich das Gras mit der Zeit mattenartig aus. Unkraut hat dann quasi keine Chance mehr! Sollte das dekorative Laub im Laufe des Winters (z.B. bei Kahlfrösten) stark strapaziert und unansehnlich werden, empfiehlt sich im Frühjahr ein Rückschnitt der abgestorbenen Pflanzenteile. Nach der Blüte erfreut die Pflanze dann durch einen kräftigen Neuaustrieb.
(Pflanzenabstand: ca. 40 cm)



Dicentra spectabilis - Tränendes Herz // 1 Stück

Lebensbereich	Höhe (cm)	Blütezeit	Blütenfarbe
GR/B2 so-hs	60	V-VI	rosa, weiße "Träne" / zieht nach der Blüte ein

Ein wunderschöner Klassiker - mit nostalgischem Flair. Sehr schön in Bauerngärten, am lichten Gehölzrand, aufgrund des nicht zu übersehenden Symbolgehalts aber auch passend auf halbschattigen Grabstellen. Da Dicentra spectabilis hierzulande schon eine lange Tradition als Gartenpflanze besitzt, wird häufig übersehen, dass das Tränende Herz eine weite Reise zurückgelegt hat, um überhaupt in unsere Gärten zu gelangen: Beheimatet ist die Pflanze in China, Korea sowie der Mandschurei. Auf relativ feuchten Standorten behält sie ihr Laub recht lange, steht das Tränende Herz jedoch auf trockenen Böden, zieht die Pflanze nach der Blüte rasch ein. Die entstehenden Lücken im Beet sollten unbedingt durch benachbarte "Spätzünder" kaschiert werden.
(Pflanzenabstand: ca. 70 cm)



Geranium sylvaticum 'Album' - Bergwiesen-, Wald-Storchschnabel // 1 Stück

Lebensbereich	Höhe (cm)	Blütezeit	Blütenfarbe
GR/Fr2 hs	60	VI-VII + IX	weiß

Geranium sylvaticum 'Album' ist eine weißblühende Auslese des Wald-Storchschnabels. Schneidet man nach der Blüte zurück, remoniert die Pflanze sehr bereitwillig. Auch unerwünschte Selbstausaat lässt sich hierdurch eindämmen. In der Natur findet man Geranium sylvaticum vor allem auf Bergwiesen oder in lichten Wäldern. Holt man die Pflanze ins Flachland oder in Städte, kommt sie im lichten Schatten von Gehölzen oder Gebäuden besser zurecht als in der vollen Sonne. Das Laub wirkt durch die tiefen Einschnitte vergleichsweise filigran. Mit seinen weißen Blüten macht sich Geranium sylvaticum 'Album' besonders schön, wenn sie vor einem dunklen Hintergrund angesiedelt wird.
(Pflanzenabstand: 30-40 cm)



Gillenia trifoliata - Dreiblattspiere // 1 Stück

Lebensbereich	Höhe (cm)	Blütezeit	Blütenfarbe
GR2 so-hs	70	VI-VII	weiß, Kelch rötlich

Wir wundern uns, dass die Dreiblattspiere bis heute nicht mehr Raum in unseren hiesigen Gärten einnimmt. Noch immer scheint sie ein Geheim-Tipp zu sein, der sich noch nicht allzu weit herum gesprochen hat. Heimisch ist Gillenia trifoliata in Nord-Amerika; dort kommt sie in lichten Wäldern vor. Im Garten eignet sie sich also bestens für das Umfeld von Gehölzen. Dabei überzeugt sie durch ihren robusten, aber filigranen Charakter. Zur Blütezeit umschwärmen hunderte weiße Blüten die buschig wachsende Pflanze und bilden schöne Farbkontraste zu den rötlichen Blütenkelchen. Im Herbst, wenn das Laub sich gelb-orange verfärbt, steht die Pflanze ein zweites Mal im Rampenlicht.
(Pflanzabstand: ca. 40 cm)



Meconopsis cambrica - Pyrenäen-Scheinmohn, Kambrischer Scheinmohn // 2 Stück

Lebensbereich	Höhe (cm)	Blütezeit	Blütenfarbe
GR/St/Fr1-2 so-hs	30	VI-IX	gelb / Selbstausaat


Leuchtend gelbe "Mohnblüten" sitzen langgestielt über gefiedertem Laub. Eine herrliche, sehr natürlich wirkende Zierde, die es wert ist, in unsere Gärten geholt zu werden. Meconopsis cambrica gedeiht am Naturstandort in lichten Bergwäldern und Gebüschrändern, auch auf steinigem Untergrund. Passend vor allem für naturnahe Gärten - in Nachbarschaft von Farnen, Hosta etc. Fühlt sich der Kambrische Scheinmohn wohl, dankt er es mit reicher Selbstausaat.
(Pflanzabstand: ca. 30 cm)



Phyllitis scolopendrium - Hirschkungenfarn // 1 Stück

Lebensbereich	Höhe (cm)	Blütezeit	Blütenfarbe
G/SF2-3/St3 hs-sc	30 - 60		/ dunkelgrün


Die Namensgebung Hirschkungenfarn ist eine eindrucksvolle Hommage an die ungefederten Wedel dieses heimischen Farns. Ein ganz besonderes Schauspiel ist das Entrollen der neuen Blätter im Frühjahr. Mit ihrer glatt-ledrigen Oberfläche und einer Höhenentwicklung bis zu 60 cm ist der Hirschkungenfarn eine beeindruckende Persönlichkeit im schattigen Staudenbeet. Besonders reizvoll natürlich in Nachbarschaft zu feingliedrigeren Pflanzen, wie Corydalis. Für eine gutes Gedeihen ist ein luftfeuchter, nicht zu windiger Standort Voraussetzung, der Boden sollte möglichst locker, humos, frisch und kalkreich sein. Als wintergrüne Pflanze kommt dem Hirschkungenfarn eine schützende Schneedecke zupass. Alternativ sollte wenigstens bei Kahlfrösten und austrocknenden Winden durch Laub, Reisig oder Vlies etwas Schutz gegeben werden.
(Pflanzabstand: ca. 40 cm)



Polygonum amplexicaule 'Firetail' - Kerzen-Knöterich // 1 Stück

Lebensbereich	Höhe (cm)	Blütezeit	Blütenfarbe
GR/Fr2-3 so-hs	100	VIII-X	rot

Eine Unmenge äußerst schlanker, rubinroter Blütenkerzen flammt ab August (für viele Wochen) aus dieser buschartig wirkenden Staude hervor. Ein Blütenfeuerwerk, das es in sich hat und herbstliche Beete äußerst wirkungsvoll in Szene setzt. Beim ersten Frost hat das Spektakel dann meist ein Ende, da die Pflanze leider recht empfindlich auf derartige Kälteeinbrüche reagiert. Ansonsten absolut unkompliziert, lediglich einen frischen und nährstoffreichen Boden bevorzugend. Vielseitig verwendbar, sehr schön auch im Umfeld von Gehölzen.
(Pflanzabstand: ca. 80 cm)



Viola sororia 'Blue Eyes' - Pfingst-Veilchen // 1 Stück

Lebensbereich	Höhe (cm)	Blütezeit	Blütenfarbe
GR/Fr/G2 so-hs	15 - 20	V-VI	weiß, Mitte blau

Ein klares Blau zierte die Blütenmitte dieses Pfingstveilchens und schiebt sich in schmalen Adern teils bis zum Rand der ansonsten weißen Blütenblätter - ein beeindruckender Anblick! Wie alle Pfingstveilchen ist 'Blue Eyes' mit robustem Blattwerk ausgestattet und sehr kreuzungswillig. Bestens zur Unterpflanzung im lichten Gehölzbereich.
(Pflanzabstand: ca. 30 cm)