

## Üppige Blütenfülle - abseits vom Mainstream

So wirklich "sattsehen" tut man sich ja an kaum einer Pflanze. Hier aber haben wir ein Stauden-Paket geschnürt mit Kandidaten, die wahrlich nicht überall zu finden sind und dadurch optisch erfrischend wirken. Farblich bewegt sich die Komposition im Bereich Violett - Blau - Bordeaux - Purpur - Rosa - Weiß. Sehr harmonisch und dabei trotzdem spannungsgeladen wirkt die Mischung auch deshalb, weil die Blütenformen sehr unterschiedlich sind. Mit von der Partie sind Kerzen- und Tellerformen, Schalen- und Strahlenblüten wie auch kugelige und quirlige Blütenköpfe. Allen Pflanzen gemeinsam ist, dass sie tendenziell nährstoffreiche und nicht zu trockende Böden bevorzugen und durchaus gerne sonnig stehen. Das Sortiment reicht für etwa 3 bis 3,5 qm Beetfläche. Bleibt uns, viele Freude zu wünschen mit all den herrlichen Schönheiten, die einem längst nicht aus jedem Garten entgegenleuchten.



### Achillea ptarmica 'Schneeball' (v) - Gefüllte Bertramsgarbe // 1 Stück

Lebensbereich	Höhe (cm)	Blütezeit	Blütenfarbe
Fr/B2-3 so	70	VI-IX	weiß, gefüllt / Ausläufer bildend

Reizende, weiße, dicht gefüllte Blütenköpfchen ziehen die Blicke auf sich und sind in der Floristik sehr beliebt. Die schmalen, am Rand gesägten, dunklen Blätter stehen in schönem Kontrast zu den Blüten. Die Bertramsgarbe bevorzugt - anders als die meisten Achillea - frische bis feuchte, nährstoffreiche Böden. Durch einen Nachblüte-Rückschnitt wird ein neuer Austrieb und eine zweite Blühphase angeregt. Über kurze Ausläufer wird die Pflanze mit der Zeit breiter. Sehr schön für wiesenartige Pflanzungen und als verbindendes bzw. neutralisierendes Element in farbenfrohen Beeten.

(Pflanzabstand: ca. 30 cm)



### Achnatherum brachytrichum - Diamantgras // 1 Stück

Lebensbereich	Höhe (cm)	Blütezeit	Blütenfarbe
Fr/GR2 so	100	VIII-XI	silber mit rosa Schimmer / dekorative Blütenrispen

Der Name Diamantgras spricht für sich. Die ach so zarten und filigranen, walzenförmigen Blütenstände funkeln nach Regen oder Tau im Sonnenschein wie mit abertausenden Diamanten besetzt. Ein toller Hingucker im herbstlichen Beet! Schön aber auch, dass das frischgrüne Laub schon zeitig im Jahr erscheint und nicht wie bei vielen anderen herbstblühenden Gräsern lange auf sich warten lässt.

Das Diamantgras gedeiht besonders gut auf leicht feuchten Böden, die niemals über längere Zeit hinweg stark austrocknen. Gestalterisch ist Achnatherum brachytrichum ein Allrounder - es eignet sich für naturhafte Pflanzungen gleichermaßen wie für durchgestylte Beete. Und auch im Blumenstrauß lockert es kräftig auf.

(Pflanzabstand: ca. 50 cm)



### Aster x amethystinus 'Kylie' - Kleinblütige Herbst-Aster // 1 Stück

Lebensbereich	Höhe (cm)	Blütezeit	Blütenfarbe
B/Fr2 so	110	IX-XI	zartes Violettrosa / nicht sehr standfest

Diese kleinblütige Aster ist ein Kleinod in ganz besonderer Farbe. Einfach entzückend! Einziger Nachteil: Die Pflanze neigt zum Kippen und ist deshalb um eine Stütze dankbar. Sehr schön am Zaun oder auch so gepflanzt, dass sie in andere Pflanzen hineinwachsen darf. Die Pflanze blüht äußerst lange, bis spät in den Herbst hinein.

(Pflanzabstand: ca. 40 cm)



### Eupatorium maculatum 'Purple Bush' - Purpurdost // 1 Stück

Lebensbereich	Höhe (cm)	Blütezeit	Blütenfarbe
Fr/B2-3 so	140	VIII-IX	gedecktes Violett

'Purple Bush' ist ein eher kleiner Vertreter unter den Wasserdosten. Somit können wir ihn guten Gewissens auch für den in aller Regel nicht allzu üppig bemessenen Hausgarten empfehlen. Der deutsche Name "Wasserdost" ist etwas irreführend, kommt die Pflanze doch auf ganz normalen, nicht zu trockenen Gartenböden bestens zurecht. Dort gibt sie eine imposante Gestalt ab, die erst im Herbst zur Hochform aufläuft. Eine Vielzahl tellerförmiger Blütenstände in gedecktem Violett beeindruckt nicht nur aus der Nähe, sondern auch aus größerer Entfernung und ist eine reizvolle Nachbarschaft zu Sonnenblumen und Gräsern. Aber auch als Solitär lässt sich die Pflanze wirkungsvoll einsetzen.

Übrigens: Wenn es in ihrem Garten nach Marzipan riechen sollte und sie nicht wirklich orten können, wo dieser Duft herkommt, muss ein Wasserdost in der Nähe sein. Direkt an der Pflanze selbst sucht man diesen Geruch vergeblich - er gibt sich flüchtig und stromert irgendwo im Umfeld herum.

(Pflanzabstand: ca. 90 cm)



### Geranium Gracile-Hybride 'Sirak' - Storchnabel // 2 Stück

Lebensbereich	Höhe (cm)	Blütezeit	Blütenfarbe
B/Fr/GR2 so-abs	40 - 50	VI-VIII	hellpurpur

Als Kreuzung zwischen Geranium gracile und Geranium ibericum überzeugt 'Sirak' mit großen, hellpurpurnen Blüten und attraktivem Laub. Schneidet man nach der Blüte zurück, kommt es oft zu einer zweiten Blühphase im September. Alles in allem eine hübsche und vitale Storchnabel-Sorte, die auch im Halbschatten noch gut zurecht kommt.


(Pflanzabstand ca. 30 cm)



### Lupinus Polyphyllus-Hybride 'Russel-Mischung' - Lupine // 1 Stück

Lebensbereich	Höhe (cm)	Blütezeit	Blütenfarbe
B/Fr2 so	40 - 100	V-VII	rot, rosa, blau, gelb, weiß

Lupinen der 'Russel Mischung' können unterschiedliche Blütenfarben aufweisen und dabei ein- oder auch zweifarbig ausfallen. Wie auch immer geartet: Die Wirkung der auffälligen Blütenkerzen ist stets bestechend. Entfernt man abgeblühte Teile der Lupinen und schon dabei die tiefer sitzenden Partien, wird ein Nachtreiben von weiteren Blüten angeregt und die Blütedauer erheblich ausgedehnt. Bitte beachten Sie: Lupinen bevorzugen gut drainierte Böden mit geringem Kalkgehalt. Ist dies nicht gegeben, ist das Lupinen-Glück meist nur von kurzer Dauer. (Pflanzabstand: ca. 60 cm)




### Monarda Fistulosa-Hybride 'Amazone' - Indianernessel // 1 Stück

Lebensbereich	Höhe (cm)	Blütezeit	Blütenfarbe
B/Fr2 so	90	VII-IX	leuchtendes Purpurrot

'Amazone' ist eine außergewöhnlich hübsche Indianernessel-Sorte, die es tatsächlich schafft, auch diejenigen zu begeistern, die ansonsten mit Monarden wenig anfangen können. Die Farbe ist's wohl, die so verzaubert! Ganz prima ist an der hübschen 'Amazone' aber auch, dass sie nicht allzu Mehltau anfällig ist. Trotzdem gilt natürlich, wie für eigentlich alle Indianernesseln: Bitte pflanzen Sie nicht auf allzu trockene oder kalkhaltige Böden. Und: Nach einigen Jahren Standzeit sollte über Teilung verjüngt werden.

(Pflanzabstand: ca. 50 cm)



### Monarda Fistulosa-Hybride 'Schneewittchen' - Indianernessel // 1 Stück

Lebensbereich	Höhe (cm)	Blütezeit	Blütenfarbe
B/Fr2 so	90	VII-IX	weiß

'Schneewittchen' eignet sich - mit ihrer weißen Blüte - hervorragend, um zwischen farbkraftigen Nachbarn zu vermitteln. Und das sowohl in der Vase wie auch im Beet! Stellen Sie sich einfach die prächtige Monardenvielfalt mit ihren markanten Blüten und Farben zum Strauß gebunden vor. Oder: Eine Kombination mit hohen Glockenblumen, hohem Phlox, hohem Ehrenpreis, Rittersporn und Wiesenknöpfen - herrlich üppig!

Monarden bevorzugen humose, nährstoffreiche, nicht zu trockene Standorte. Mehltaubefall beweist in der Regel Gegenteiliges! Nach einigen Jahren sollten Indianernesseln durch Teilung verjüngt werden. Nehmen Sie dazu den Wurzelstock auf und pflanzen Sie die vitalen Randstücke neu ein.

(Pflanzabstand: ca. 50 cm)



### Nepeta kubanica - Großblütige Katzenminze // 1 Stück

Lebensbereich	Höhe (cm)	Blütezeit	Blütenfarbe
Fr/GR/FS1-2 so	70	VI-VIII	violettblau

Nein, es ist nicht Kuba, wo diese wundervolle Katzenminze zu Hause ist. Sie stammt aus dem nördlichen Kaukasus und ist nach dem Fluss Kuban benannt. Beeindruckend sind vor allem die für Katzenminzen ungewöhnlich großen und dunklen Blüten. Die Rispen sind noch dazu recht dicht mit Einzelblüten bestückt, so dass Nepeta kubanica vergleichsweise üppig daherkommt und ihren Platz im Staudenbeet unbedingt verdient hat. (Pflanzabstand: ca. 40 cm)



### Phlox paniculata 'Blue Paradise' - Flammenblume, Hoher Sommer-Phlox // 1 Stück

Lebensbereich	Höhe (cm)	Blütezeit	Blütenfarbe
B2-3 so-hs	80	VII-VIII	violettblau

Eine der blauesten - wenn nicht sogar die blaueste - Sorte unter den hohen Sommer-Phloxen. So richtig zur Geltung kommt die Blütenfarbe jedoch erst in der "blauen Stunde", wenn es dämmt. Versäumen Sie es nicht, 'Blue Paradise' in diesen Momenten zu genießen.

Beschenkt uns dieser Phlox mit einer so besonderen Farbe, so zählt er leider nicht zu den robustesten Sorten. Trockenheit und Hitze verträgt er nicht allzu gut. Kann man ihm aber die richtigen Bedingungen bieten, lässt sich mit 'Blue Paradise' ganz entspannt "blau machen".

(Pflanzabstand: ca. 40 cm)




### Polemonium yezoense 'Purple Rain Strain' - Purpurlättrige Jakobsleiter // 1 Stück

Lebensbereich	Höhe (cm)	Blütezeit	Blütenfarbe
B/Fr2-3 so	20 - 50	V-VI + IX	violettblau, Auge gelb / dunkles Laub

Der Clou dieser Jakobsleiter ist der Kontrast zwischen dunklem Laub und violettblauer Blüte. Dabei gilt: Je kälter es ist, desto dunkler färbt sich das schön gefiederte Laub aus. Für tiefgründigen, nicht zu trockenen, eher nährstoffreichen Boden. Schneidet man nach der ersten Blüte komplett zurück, treibt die Pflanze alsbald wieder nach und erfreut meist sogar mit einer zweiten Blühphase.

(Pflanzabstand: 40 cm)



### Sanguisorba officinalis 'Tanna' - Wiesenknopf // 1 Stück

Lebensbereich	Höhe (cm)	Blütezeit	Blütenfarbe
Fr2-3 so-hs	15 - 35	VI-VIII	rubinrot

Man kennt diese Pflanze aus heimischen, feuchten Wiesen. 'Tanna' ist eine kompakte Variante des "wilden" Großen Wiesenknopfs, die sich wunderbar ins Staudenbeet einfügt und auch auf normalem Gartenboden bestens gedeiht. Im Frühjahr bildet sich ein Laubschopf aus dekorativem gefiederten Laub, über dem später die dunkelroten, knopfartigen Blütenköpfchen schweben. Eine Augenweide, mit seltsam nostalgischem, sehr natürlichem Charme!

(Pflanzabstand: ca. 35 cm)



### Veronicastrum virginicum 'Diana' - Kandelaber-Ehrenpreis // 1 Stück

Lebensbereich	Höhe (cm)	Blütezeit	Blütenfarbe
Fr/GR2-3 so-hs	120	VII-IX	weiß

'Diana' ist mit einer Höhe von 120 cm wohl die Kleinste im Sortiment der Kandelaber-Ehrenpreise. In reinem Weiß erblühen ihre Blütenähren. Besonders gut zur Geltung kommen sie vor einem dunklen Hintergrund.

Veronicastrum virginicum ist in Nord-Amerika heimisch. Dort besiedelt die Pflanze feuchte Wiesen, Wälder oder Gebüschbereiche. Die Stiele sind ganz markant in Quirlen beblättert. Eine wundervolle Pflanze um im Hochsommer in der zweiten oder dritten Beetreihe die Blicke auf sich zu ziehen. Zu seiner vollen Schönheit und Größe kommt der Kandelaber-Ehrenpreis allerdings erst nach einigen Jahren Standzeit.

(Pflanzabstand: ca. 70 cm)