

## Staudenblau und Rosenpracht

Wir bieten Ihnen hier eine Pflanzidee, bestehend aus einer Strauch-Rose und zehn staudigen Rosenkavalieren, die der Rose schmuck zur Seite stehen. Insgesamt lässt sich damit eine Beetfläche von ca. 2,5 qm bestücken.

Was die Rose angeht, können Sie zwischen vier verschiedenen Sorten wählen. Alle vier Rosen setzen gänzlich unterschiedliche Akzente: Sie blühen in jeweils unterschiedlicher Farbe, präsentieren sich mal einfach, mal locker, mal dicht gefüllt, sie duften unterschiedlich stark und nehmen auch unterschiedlich viel Raum ein.

Die zugehörige Staudenauswahl besteht aus zehn "untertänigen" Vertretern, denn die Königin der Pflanzen, die Rose, steht natürlich selbst gerne im Mittelpunkt. Nichts liegt näher als flankierende Rosenbegleiter ganz in Blau! Blautöne schaffen Weite, machen kleine Gärten groß und sorgen als Partner zu Rosen für eine harmonisch-romantische Note. Eine perfekte Kulissee sozusagen, einerlei ob die Rose in Rot, Rosa, Orange, Gelb oder Weiß daherkommt!

Damit die Nachbarschaft zwischen Rosen und Stauden nicht nur optisch, sondern auch sonst so richtig funktioniert, müssen außerdem die Standortansprüche aufeinander abgestimmt sein. D.h. dass die Stauden sich über lehmig-humosen Boden mit guter Nährstoffversorgung freuen oder ihn zumindest tolerieren sollten. Und dann ist da natürlich noch vornehme Zurückhaltung gefragt, was den Ausbreitungsdrang angeht.

Wir haben ein Sortiment geschnürt, das diesen Ansprüchen gerecht wird: Abgesehen von acht "blauen", tendenziell niedrigen Vertretern haben wir einen gelbgrünen, optisch sehr verträglichen und vom Wuchs her vergleichsweise "zahmen" Frauenmantel sowie ein Lampenputzergras als ergänzende Begleiter ausgewählt.

Hier nun alle Details:

### Rosenauswahl



#### Rosa 'Gertrude Jekyll'® - Strauch-Rose, Englische Rose // 1 Stück

Lebensbereich	Höhe (cm)	Blütezeit	Blütenfarbe
B/Fr/GR2 so-hs	150	VI-X	rosa, gefüllt / starker Duft

Starker, ausgezeichneter Duft und starke Blütenfüllung, ein sattrosa Farbton und Blüten in Hülle und Fülle - so präsentiert sich 'Gertrude Jekyll'. Die Blüten erscheinen relativ früh in der Saison und immer wieder, bis in den Herbst hinein.

'Gertrude Jekyll' ist eine Englische Rose. In Großbritannien hat sie viele Auszeichnungen abgesehen; und glücklicherweise vermag sie auch hierzulande zu überzeugen, obwohl Englische Rosen oftmals als etwas zimperlich gelten. Das mattgrüne Laub an durchaus gut bestachelten Trieben bekommt zwar früher oder später meist etwas Sternrußtau, dafür gleichen Wuchsfreude, Blühwilligkeit, Wetterfestigkeit und auch Winterhärte von 'Gertrude Jekyll' dieses kleine Manko mehr als aus. Übrigens kann sie durchaus auch leichte Klettereigenschaften an den Tag legen; die vom Züchter angegebene Höhe von 150 cm schafft 'Gertrude Jekyll' zumindest spielend zu überrunden. (Pflanzenstand: ca. 120 cm)



#### Rosa Moschata-Hybride 'Cornelia' - Strauch-, Moschus-Rose // 1 Stück

Lebensbereich	Höhe (cm)	Blütezeit	Blütenfarbe
B/Fr/GR2 so-abs	180	VI-IX	rosa, zur Mitte hin gelb, gefüllt / starker Duft

'Cornelia' bezaubert mit einem changierenden Farbenspiel und eignet sich hervorragend für Ton-in-Ton-Pflanzungen. Vom Sommer bis in den Herbst hinein öffnen sich die in Büscheln stehenden, dicht gefüllten und herrlich duftenden Blüten aus recht dunklen Knospen. Die Pflanze wächst breit-buschig und legt mitunter leichte Klettereigenschaften an den Tag. Wie eigentlich alle Moschata-Rosen hat auch 'Cornelia' einen wundervoll nostalgischen Charme, der trotz der starken Blütenfüllung an Wildrosen erinnert. (Pflanzenabstand: ca. 120 cm)



### Rosa 'Red Ballerina'® - Floribunda-, Strauch-Rose // 1 Stück

Lebensbereich	Höhe (cm)	Blütezeit	Blütenfarbe
B/Fr/GR2 so-hs	100	VI-X	hellrot, Mitte weiß

Kleine, wildrosenähnliche, in Büscheln stehende Blüten - in hellem Rot mit weißer Mitte - geben eine leuchtkräftige Erscheinung ab. 'Red Ballerina' ist auch als 'Red Yesterday' im Handel.

Die Pflanze hat zahlreiche Preise eingeehmt und ist somit erwiesenermaßen schön und robust. Sie lässt sich wunderbar als niedrige Hecke verwenden, macht sich auch auf Hängen (einzeln oder als "Bodendecker") sehr schön und kommt in Pflanzgefäßen dauerhaft zurecht. Leider nur schwach duftend, dafür regenfest und gesund. (Pflanzenabstand: ca. 80 cm)



### Rosa 'Yellow Romantica'® - Strauch-Rose // 1 Stück


Lebensbereich	Höhe (cm)	Blütezeit	Blütenfarbe
B/Fr/GR2 so-abs	150	VI-IX	hellgelb, gefüllt / Duft

Eine öfterblühende Rose für Liebhaber üppig gefüllter Blüten mit nostalgischem Charme! 'Yellow Romantica' erfüllt dieses "Klischee" aufs Vortrefflichste und punktet obendrein mit aufrechtem, schön kräftig buschigem Wuchs und ausgesprochen guter Widerstandsfähigkeit gegen Regen.

'Yellow Romantica' erblüht in hellem, fast schon cremefarbenem Gelb, das beim Abblühen noch ein bisschen heller wird und vermag geschickt mit dunkelgrünem, leicht glänzendem Laub ihren beeindruckenden Auftritt zu untermalen. Was ihren Duft angeht, so ist er nicht allzu stark, aber ausgesprochen angenehm fruchtig.

Hinsichtlich ihrer Blattgesundheit zeigt sie sich tapfer und gibt auch im Herbst noch eine gute Erscheinung ab - ohne gleich den Anspruch für sich zu erheben, die gesündeste Rose weit und breit zu sein. (Pflanzenabstand: ca. 1m)

## Stauden




### Alchemilla epipsila - Kahler Frauenmantel // 1 Stück

Lebensbereich	Höhe (cm)	Blütezeit	Blütenfarbe
Fr/GR2-3 so-abs	20 - 30	VI-VII	grünlich-gelb

Alchemilla epipsila ist die "zahme" Alternative zu Alchemilla mollis. In allen Teilen etwas kleiner als diese, samt sich Alchemilla epipsila auch deutlich weniger aus. Das optisch auffälligste Unterscheidungsmerkmal ist sicherlich, dass das Laub härter und oberseits nicht behaart ist. Ansonsten lässt sich der Kahle Frauenmantel ganz so wie Alchemilla mollis im Beet oder auch zum Schnitt verwenden. Wer Ordnung im Beet liebt, sollte nach der Blüte zur Schere greifen: So wird die Selbstausaat unterbunden und ein Neuaustrieb der Blätter gefördert, der dann bis weit in den Herbst hinein gut aussieht.

(Pflanzenabstand: mind. 30 cm)



### Aster dumosus 'Augenweide' - Kissen-Aster // 2 Stück

Lebensbereich	Höhe (cm)	Blütezeit	Blütenfarbe
B/Fr2 so	25	VIII-X	dunkles Violettblau

Aster 'Augenweide' ist mit 25 cm Höhenentwicklung eine sehr kompakte Kissen-Aster. Vital ist sie obendrein, was das Abschneiden in der Staudensichtung mit "\*" belegt. Die dunkelvioletten Blüten lassen sich wirkungsvoll vergemeinschaften, so z.B. zu anderen, helleren Asten oder zu kontrastreich in Gelb blühenden Mädchenaugen und Sonnenhüten; reizvoll ist auch die Kombination mit Weiß und Silber, wie es z.B. Anaphalis zu bieten hat, oder zu herbstblühenden Gräsern.

Aster dumosus 'Augenweide' ist übrigens nicht nur in optischer Hinsicht ein Genuss, sie bieten Bienen im Herbst einen reich gedeckten Tisch.

Was man ansonsten wissen sollte:

Kissenastern gedeihen am liebsten auf nicht zu trockenen Böden in möglichst sonniger Lage. Sie sind äußerst pflegeleicht und dankbar, denn: Mit der Zeit bilden sich über kurze Ausläufer dichte Bestände, die so schnell kein Unkraut mehr durchkommen lassen.


(Pflanzenabstand: 30-40 cm)



### Calamintha nepeta 'Blue Cloud' - Steinquendel, Bergminze // 1 Stück

Lebensbereich	Höhe (cm)	Blütezeit	Blütenfarbe
Fr/FS/M1 so	40	VII-IX	helles Violettblau / starke Selbstaussaat

Der Sortenname 'Blue Cloud' verrät schon viel: Eine wahre Wolke klitzekleiner, hell-blauvioletter Blüten umschmeichelt die Füße höherer Pflanzen und zieht Bienen magisch an. Dazu kommt ein ausgeprägt minziges Aroma, das einen die Pflanze gerne streicheln lässt. Steinquendel toleriert trockene, karge Standorte übrigens mit Gelassenheit. Gut zu wissen ist, dass die Pflanze im Frühjahr meist sehr spät austreibt. Und: Übermäßige Selbstaussaat lässt sich durch einen rechtzeitigen Rückschnitt verhindern.  
(Pflanzabstand: ca. 30 cm)



### Campanula Punctata-Hybride 'Sarastro' - Großblütige Glockenblume // 1 Stück

Lebensbereich	Höhe (cm)	Blütezeit	Blütenfarbe
B/Fr/GR2 so	60	VI-IX	dunkelviolet

Bescheidenheit ist nicht die Sache von 'Sarastro'. Die imposanten dunkelvioletten Glocken sind ein echter Hingucker im Staudenbeet. Auch wenn 'Sarastro' vor noch nicht allzu langer Zeit Einzug in die Staudensortimente hielt, sozusagen fast ein Neuling ist, weckt sie dennoch romantisch-nostalgische Gefühle. Treffend empfinden wir außerdem die Namensgebung nach dem vermeintlich bösen Fürsten in der "Zauberflöte", der sich letztendlich doch als guter Geist entpuppt. Aus recht wilden Elternteilen (Campanula punctata und Campanula trachelium) mit erheblichem Ausbreitungsdrang ist nämlich überaus schöner und vergleichsweise zahmer (steriler) Nachwuchs hervorgegangen. Prima im prächtigen Staudenbeet oder in der Rabatte zu verwenden.  
(Pflanzabstand: ca. 40 cm)



### Geranium x magnificum 'Rosemoor' - Pracht-Storchschnabel // 2 Stück

Lebensbereich	Höhe (cm)	Blütezeit	Blütenfarbe
B/GR/Fr2 so-hs	50 - 60	VI-VII + X	violettblau

'Rosemoor' zeichnet sich durch einen vergleichsweise kompakten Wuchs und gute Standfestigkeit aus. Ein perfekter Rosenbegleiter! Aber auch im Staudenbeet und zu Gehölzen sehr schön. Die großen, attraktiven Blüten remontieren nach Rückschnitt im Spätsommer; im Herbst besticht Geranium 'Rosemoor' nochmals, und zwar mit leuchtend roter Blattfärbung.  
Vom Arbeitskreis Staudensichtung wurde 'Rosemoor' im Jahr 2005 als ausgezeichnet bewertet!  
(Pflanzabstand: ca. 40 cm)



### Nepeta racemosa 'Superba' - Niedrige Katzenminze, Blauminze // 1 Stück

Lebensbereich	Höhe (cm)	Blütezeit	Blütenfarbe
Fr/FS/St1 so	30	IV-VII + IX	violettblau

Eine niedrige und äußerst robuste Katzenminze für sonnige Standorte. Sie blüht nach einem Rückschnitt fast ununterbrochen bis zum Herbst. Bestens für den Beetvordergrund und eigentlich fast immer "passend". Außerdem ein gern besuchtes Bienen- und Hummelparadies!  
(Pflanzabstand: ca. 35 cm)



### Pennisetum alopecuroides 'Compressum' - Lampenputzergras // 1 Stück

Lebensbereich	Höhe (cm)	Blütezeit	Blütenfarbe
Fr/B1-2 so	50 - 90	VIII-X	silbriges Braunrot

Knapp einen Meter schieben sich die hübschen, walzenförmigen "Puschel" dieses Lampenputzergrases in die Höhe und zieren bis lange in den späten Herbst hinein. Ganz wundervoll als Partner zu Astern oder Fetthennen. Der Rückschnitt wird erst im Frühjahr ausgeführt, bevor der Neuaustrieb sich zu regen beginnt. Gut zu wissen: Dieser lässt oft lange auf sich warten - bitte stellen sie einer vermeintlich tote Pflanze nicht vorschnell den Totenschein aus!  
Wenn nach einigen Jahren die Blühfreudigkeit nachlässt, den Horst im Frühjahr aufnehmen und teilen. Als Standort eignen sich durchlässige, relativ nährstoffreiche Böden in sonnig, warmer Lage.  
Pflanzabstand: ca. 70 cm



**Salvia nemorosa 'Ostfriesland' - Garten-Salbei, Steppen-Salbei // 1 Stück**

Lebensbereich	Höhe (cm)	Blütezeit	Blütenfarbe
Fr/B1-2 so	50	VI-VII + IX	violettblau

Die straff aufrechten, violettblauen Blütenkerzen von Salvia 'Ostfriesland' sorgen für Klarheit und Ordnung im Beet. Beliebt und bewährt als Rosenbegleiter! Aber auch sonst ein wirkungsvoller Hingucker. Durch einen Komplett-Rückschnitt nach der Blüte wird eine zweite Blühphase angeregt.

Salvia 'Ostfriesland' wächst am liebsten auf sonnig-warmen, nicht zu feuchten Standorten und bietet Schmetterlingen und Bienen eine willkommene Nahrungsgrundlage.  
(Pflanzabstand: ca. 40 cm)

AllgäuStauden GbR  
Ulrike Bosch . Mathias Röttgen



Weipoldshofen 2 . 88299 Leutkirch . fon 07561.9831393 . fax 07561.9831394  
info@allgaeustauden.de . www.allgaeustauden.de

UStID DE-278329274 . StNr. 127/153/04307  
GLS Gemeinschaftsbank eG . Konto 8225377200 . BLZ 430 609 67  
IBAN DE18 4306 0967 8225 3772 00 . BIC GENODEM1GLS