

GF / 05.24 / 36 / 43,5

Kleinballen-Pflanzen für Ritzen und Fugen

Wir bieten Ihnen hier eine Auswahl an Stauden, die sich bestens dafür eignet, Natursteinmauern oder mit Steinen gestaltete Böschungen zu bepflanzen.

Geliefert werden 36 Kleinballen (in 16 verschiedenen Arten/Sorten), so dass die Pflanzen sich leicht in Spalten und Zwischenräumen ab einer Breite von ca. 4 cm ansiedeln lassen. In der Mehrzahl handelt es sich um niedrige Flächendecker, die sich kriechend ausbreiten, teilweise auch kaskadenartig hängendes Blattwerk ausbilden und schöne Blattpolster oder -rosetten besitzen. Die Blüten erheben sich bis max. 25 cm Höhe und blühen zu unterschiedlichen Zeitpunkten. Wintergrüne Blätter sorgen dafür, dass auch in der tristen Jahreszeit für etwas Grün und strukturelle Abwechslung gesorgt ist.

Das hier gelieferte Sortiment (Kleinballen-Pflanzen - für Ritzen und Fugen) eignet sich für sonnig-warme Standorte und trockene Böden. Passend also dann, wenn Böschungen und Mauern tendenziell gen Süden oder auch Westen ausgerichtet sind. Es darf durchaus karg zugehen. Stein- und splittdurchsetztes Substrat reicht derartigen "Hungerkünstlern" zum Leben.

Die Pflänzchen erweisen sich zudem äußerst pflegeleicht: Es sind nur wenige Handgriffe nötig, um sie in Form zu halten. So sollten z.B. verblühte Pflanzenteile, die nicht mehr gefallen, zurückgeschnitten werden. Für zu groß gewordene Polster, die sich z.B. nach einigen Jahren unerwünscht weit ausbreiten, gilt dasselbe. Und das war's auch schon!

Bleibt uns, viel Freude mit den ganz kleinen, hübschen und praktischen "Mauerblümchen" aus dem Reich der Stauden zu wünschen!



Alchemilla glaucescens - Filziger Frauenmantel // 2 Stück

Lebensbereich	Höhe (cm)	Blütezeit	Blütenfarbe
Fr/St2 so-abs	15 - 25	VI-VII	grünlich-gelb


Ein kleiner Frauenmantel mit dichter Behaarung. Anders als die meisten Alchemilla-Arten bevorzugt er lichte und trockene, ja sogar magere Standorte. Alchemilla glaucescens ist hierzulande heimisch und wird nicht nur Filziger Frauenmantel, sondern auch Graugrüner oder Bastard-Frauenmantel genannt.



Campanula x pulloides 'G. F. Wilson' - Polster-Glockenblume // 3 Stück

Lebensbereich	Höhe (cm)	Blütezeit	Blütenfarbe
A/St/FS2 so-abs	5 - 10	V-VI	dunkles Violettblau; kurze Ausläufer

Ein netter Glockenblumen-Zwerg, der erstaunlich dunkle und große Blütenglöckchen hervorbringt. Nichts für das klassische Beet, vielmehr fürs Alpinum, den Steingarten oder im Umfeld von Mauern. Breitet sich über unterirdische Ausläufer mattenartig aus.



Delosperma congestum 'White Nugget' - Winterharte Mittagsblume // 2 Stück

Lebensbereich	Höhe (cm)	Blütezeit	Blütenfarbe
St/A1-2 so	5	V-VI + IX	reinweiß

Ein Mittagsblümchen mit erst zartgelber, dann strahlend weißer Blüte über dem für "Trockenkünstler" typischen, dickfleischigen Blattwerk. Trotz der Herkunft aus Süd-Afrika hierzulande verlässlich winterhart, sofern auf einen gut drainierten, gerne leicht mineralischen Standort gepflanzt wird. Mit der Zeit breitet sich 'White Nugget' seitwärts aus, das Blattpolster bleibt jedoch stets sehr flach und kompakt, ganz anders als z. B. das Blattwerk der schnellwüchsigeren Sorten 'Kelaidis' oder 'Halda'.

AllgäuStauden GbR
Ulrike Bosch . Mathias Röttgen

Weipoldshofen 2 . 88299 Leutkirch
fon 07561.9831393 . fax 07561.9831394

info@allgaeustauden.de
www.allgaeustauden.de

UStID DE-278329274 . StNr. 127/153/04307
GLS Gemeinschaftsbank eG . Konto 8225377200 . BLZ 430 609 67
IBAN DE18 4306 0967 8225 3772 00 . BIC GENODEM1GLS


DE-ÖKO-006



Delosperma cooperi 'Halda' - Winterharte Mittagsblume // 2 Stück

Lebensbereich	Höhe (cm)	Blütezeit	Blütenfarbe
St/A1-2 so	5	VI-VII + IX	purpurrosa

Auch 'Halda' ist ein Mittagsblümchen, das wir guten Gewissens empfehlen können - einen sonnigen und gut drainierten Standort natürlich vorausgesetzt. Zu verdanken haben wir dieses farbkraftige und vitale Mittagsblümchen dem bekannten tschechischen Pflanzensammler Josef Halda. Die Pflanze stammt vom Naturstandort (Lesotho); ihre botanischen Zuordnung ist noch nicht gänzlich geklärt. Unstrittig ist aber die Fernwirkung der kleinen, aber umso leuchtenderen Blüten. 'Halda' gehört zu den kräftig wachsenden Mittagsblümchen mit vergleichsweise lockerem Aufbau des Blattwerks.



Delosperma Hybride 'New Fire' - Winterharte Mittagsblume // 2 Stück

Lebensbereich	Höhe (cm)	Blütezeit	Blütenfarbe
St/A1-2 so	5	VI-VII	hellorange, Mitte rosa mit kräftig gefärbtem Rand


Gewagt und doch absolut überzeugend ist die Kombination von Orange und Rosa in der Blüte von 'New Fire': Unglaublich leuchtkräftig und sehr hübsch anzusehen. Desweiteren punktet dieses Mittagsblümchen mit Wuchskraft und guter Winterhärte. Sehr schön macht sich das Pflänzchen im Umfeld von Steinen, zur Unterpflanzung von Kübelpflanzen, über Mauern hängend oder auch auf Gräbern. Bei extremen Kahlfrösten beugt eine schattierende Abdeckung des dickfleischigen Blattwerks der Frostrocknis vor.



Erodium absinthoides var. amanum - Reiherschnabel // 2 Stück

Lebensbereich	Höhe (cm)	Blütezeit	Blütenfarbe
St/SF1 so	15 - 25	VI-VIII	hellrosa


Eine liebreizende Pflanze mit fein gefiedertem, silbrigem Laub und zartrosa Blüten. Quasi ein Dauerblüher, der bis in den frühen Herbst hinein mit immer neuen Blütchen erfreut. Der halbugelige Blatthorst ist eine Zierde für sich! Erodium absinthoides var. amanum stammt aus der Türkei und ist absolut winterhart, solange auf durchlässig, schottrige Standorte gepflanzt wird. Böden ohne Wasserabzug bzw. mit winterlicher Staunässe werden nicht vertragen. Bestens für den Steingarten, leicht erhöhte Standorte oder am trockenen Beetrand.



Erysimum pulchellum 'Altgold' - Polster-Goldlack, Schöterich // 2 Stück

Lebensbereich	Höhe (cm)	Blütezeit	Blütenfarbe
St/A1 so	5 - 15	V-VI	orange

Frühjahrs-Blüten in so leuchtendem Orange findet man nicht allzu oft. Erysimum pulchellum 'Altgold' ist sehr robust und ausdauernd, sofern ein passender Standort gewählt wird: Mager und trocken sollte der Boden sein, gerne kalkhaltig und im Umfeld von Mauern oder Steinen. Nach der Blüte verhilft ein kräftiger Rückschnitt zu einem Neuaustrieb. Die Pflanze bildet dann ein hübsches, wintergrünes Blattpolster.



Festuca Cinerea-Hybride 'Zwergenkönig' - Zwerg-Blau-Schwengel // 2 Stück

Lebensbereich	Höhe (cm)	Blütezeit	Blütenfarbe
St/FS/SH1 so	10	VI-VII	gelbbraun; blaugraues Laub

Der Name spricht für sich: 'Zwergenkönig' ist ein ganz kleiner und gedrungen wachsender Blau-Schwengel. Die Blütenähren sind wohlgeformt, das Laub ist blau-grau bereift. Nur in einem sonnigen Imperium kann seine Hoheit, der 'Zwergenkönig', so wirklich zur Hochform auflaufen. Allzu viele Nährstoffe oder gute Wasserversorgung machen ihm eher zu schaffen, als dass er sich darüber freuen könnte - Laubfarbe und Lebensdauer leiden darunter sehr. Als Gespielen oder Untertanen eignen sich Geranium cinereum, flache Thymiane, Stachys 'Silky Fleece' o.ä.



Phlox subulata 'Purple Beauty' - Polster-Phlox, Teppich-Phlox // 3 Stück

Lebensbereich	Höhe (cm)	Blütezeit	Blütenfarbe
St/MK/Fs1-2 so	20	V-VI	rotviolett

'Purple Beauty' wartet mit einer recht dunklen Blütenfarbe im Reigen der Polster-Phloxe auf. Damit wirkt diese Sorte im Vergleich zu anderen Polster-Phloxen recht zurückhaltend und wenig farbenfroh. Trotzdem oder gerade deswegen lässt sich Phlox 'Purple Beauty' hervorragend verwenden, denn: Nicht jeder Frühlingsblüher muss "krachen"! Ganz wunderbar macht sich der gedeckte Farbton von 'Purple Beauty' zum Beispiel in Nachbarschaft zu den fast schrill-gelben Blüten von Alyssum wulfenianum, zum kräftigen Orange von Erysimum 'Altgold' oder auch als Gefährte zur weißen Blüte von Iberis sempervirens 'Zwergschneeflocke'.

Was die Wuchsfreude und Vitalität von 'Purple Beauty' angeht, erweist er sich als äußerst wüchsig und unkompliziert, er entwickelt sich fast "bodendeckend" und lässt sich aufgrund der kräftigen Triebe bestens auch überhängend an Mauern, Böschungen oder in Kästen und Kübeln verwenden. Vollsonnig und nicht zu nass sollte es natürlich in jedem Falle zugehen.



Rhodiola rosea - Rosenwurz // 2 Stück

Lebensbereich	Höhe (cm)	Blütezeit	Blütenfarbe
St/Fr/Fs2-3 so	25	V-VII	gelblich; langlebig

Der deutsche Name verrät es: Der Wurzelstock von Rhodiola rosea duftet intensiv nach Rosenblüten! Die Pflanze als solche mutet sehr archaisch an: Halbkugelige Horste werden aus einer Vielzahl walzenartigen Triebe gebildet, die sukkulentenartig wirken.

Die Rosenwurz ist eine Gebirgspflanze, die gerne auf Silikatgestein wächst (mit Vorkommen bis in die Arktis). Im Garten gehört sie demnach am besten ins Alpinum bzw. in Steinanlagen - extrem heiß und trocken mag sie es verständlicherweise aber nicht.

Übrigens: Rhodiola rosea ist sehr langlebig und gehört zu den winterhärtesten Stauden überhaupt! In russischen, baltischen und skandinavischen Ländern hat die Pflanze eine lange Tradition in der Heilkunde und wird allmählich auch weiter südlich populär.




Saxifraga paniculata 'Portae' - Rispen-Steinbrech, Krusten-Steinbrech // 3 Stück

Lebensbereich	Höhe (cm)	Blütezeit	Blütenfarbe
St/SF/A2 so-abs	5 - 15	V-VI	cremeweiß

Rispen-Steinbreche gibt es in vielerlei Gestalt. Saxifraga paniculata 'Portae' bildet recht kleine Rosetten aus, die dicht zusammengedrängt angeordnet sind. Die spatelförmigen Blätter sind an den Rändern und Spitzen attraktiv "kalkbekrustet". Dadurch ergeben sich wunderschön strukturierte "Polster". Die cremeweißen Blüten erheben sich im Frühsommer 10-15 cm über die Blattpolster hinaus. Sehr schön für alpine Trogbepflanzungen, Mauerritzen und überall da, wo es steinig, sonnig und detailverliebt oder "miniaturartig" zugeht.


Rosetten, von denen sich ein Blütenstand entwickelt hat, sterben nach der Blüte ab. Aufgrund der Vielzahl an Rosetten (nicht alle blühen im selben Jahr) fällt dieses jährliche Vergehen einzelner Rosetten aber kaum auf.



Sedum reflexum 'Angelina' - Gold-Tripmadam // 2 Stück

Lebensbereich	Höhe (cm)	Blütezeit	Blütenfarbe
Fr/St/M1-2 so-hs	15	VII-VIII	gelb; im Winter orange-gelbes Laub

Die Tripmadam in auffälligem Gewand: Ganz besonders in der kalten Jahreszeit färben sich die walzenartigen Triebe in ein flammendes Gelb-Orange. Spektakulär wird es, wenn dann noch rotlaubige Nachbarn zur Seite stehen. 'Angelina' lässt sich wie die reine Art auch als frisch-säuerliche Salat- und Würzpfanze verwenden. Im Garten gedeiht sie bevorzugt auf vollsonnigen, mageren Trocken-Standorten, so auch auf dem Dach, auf Mauern oder in Trögen.



Sempervivum ciliosum 'Borisii' - Bewimperte Hauswurz, Dachwurz // 2 Stück

Lebensbereich	Höhe (cm)	Blütezeit	Blütenfarbe
SF/MK/A1 so	5 - 20	VI-VII	leuchtend gelb; Rosetten graugrün, behaart, kugelig

Über mittelgroße, stark behaarte Rosetten erheben sich gelbe (!) Blüten. Die Rosetten wirken aufgrund der dichten Bewimperung fast silbrig. Besonders eindrucksvoll ist die Entstehung der Tochterrosetten - es bilden sich zuerst "Nabelschnüre", an denen dann die winzigen Nachkömmlinge heranwachsen. Bei Kälte und starker Trockenheit verfärben sich die Blattspitzen rot.



Sempervivum Hybride 'Zannalee' - Hauswurz, Dachwurz // 2 Stück

Lebensbereich	Höhe (cm)	Blütezeit	Blütenfarbe
SF/MK/A1 so	5 - 15	VI-VII	rosarot; rote Rosetten

Eine der besten rotlaubigen Sempervivum-Sorten mit Hingucker-Garantie. Die nicht allzu großen Rosetten halten ihre Rotfärbung quasi rund ums Jahr.


Ganz grundsätzlich sind Semperviven (zu deutsch als Haus- oder Dachwurz bezeichnet) wirklich die reinsten Durst- und Hungerkünstler. Sie gedeihen sogar in Mauerfugen, überzeugen fast überall, wo steiniges Umfeld gegeben ist, und werden selbst auf Friedhöfen gerne (als Symbolpflanze bzw. zur Grabeinfassung) verwendet. Der botanische Name Sempervivum leitet sich vom lateinischen "semper" (=immer) und "vivus" (=lebend) ab und ist sicherlich eine Hommage an die Genügsamkeit der Dachwurz. Unsterblich ist sie keineswegs. Denn: Hat eine Dachwurz geblüht, so stirbt die Rosette, aus der sich der Blütenstängel emporgeschoben hat, ab. Wunderbar aber, dass vor der Blüte in der Regel schon viele "Kindel" (Tochterrosetten) produziert wurden, die Rosetten-Nester bilden und als solche tatsächlich "immerlebend" erscheinen.



Thymus serpyllum 'Amadé' - Zitronen-Quendel // 3 Stück

Lebensbereich	Höhe (cm)	Blütezeit	Blütenfarbe
St/Fr/H1 so	5	V-VI	schneeweiß; flach wachsend

Eine sehr flach wachsende, weiß blühende Thymian-Sorte mit leichtem Zitrusaroma. Wie eigentlich alle Thymiane will auch 'Amadé' auf mageren Plätzen in der Sonne wachsen und wird von Bienen gerne besucht. In rauen Lagen ist die wintergrüne Pflanze dankbar für eine Reisigabdeckung, vor allem wenn mit Kahlfrösten zu rechnen ist.



Veronica prostrata 'Mrs. Holt' - Flacher Ehrenpreis // 2 Stück

Lebensbereich	Höhe (cm)	Blütezeit	Blütenfarbe
FS/St/SF1 so	5 - 15	V-VI	rosa

Romantisch rosa präsentiert sich 'Mrs. Holt'. Die Triebe sind zumeist niederliegend, wohingegen die Blütenkerzchen sich aufrecht nach oben recken. Besonders entzückend macht sich die Pflanze, wenn sie über Beetkanten, Mauern oder Topfränder überhängen kann. Veronica prostrata 'Mrs. Holt' ist glücklich, wenn der Boden nicht zu kalkreich ist.